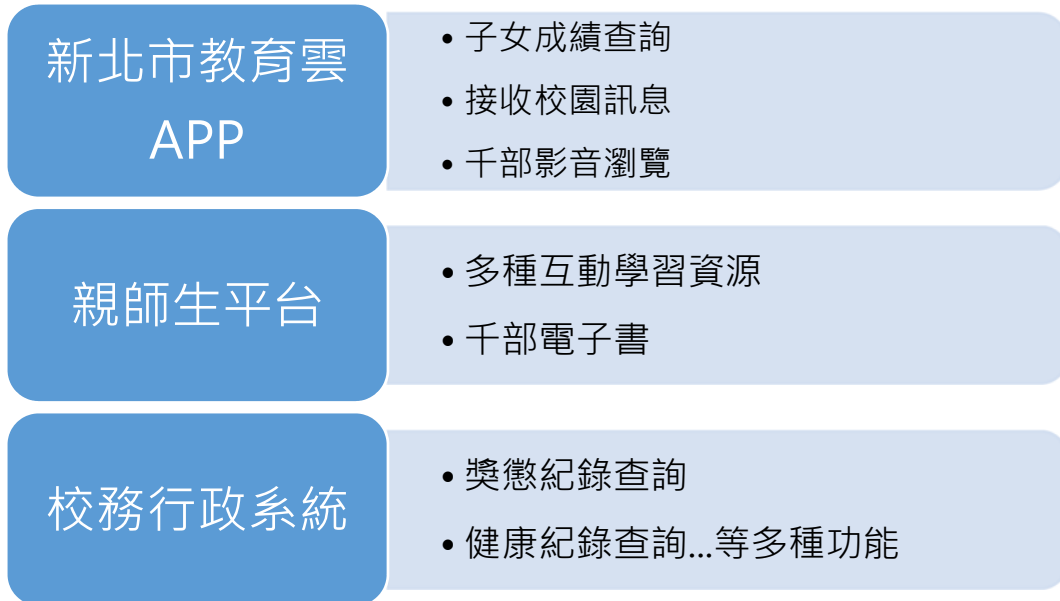


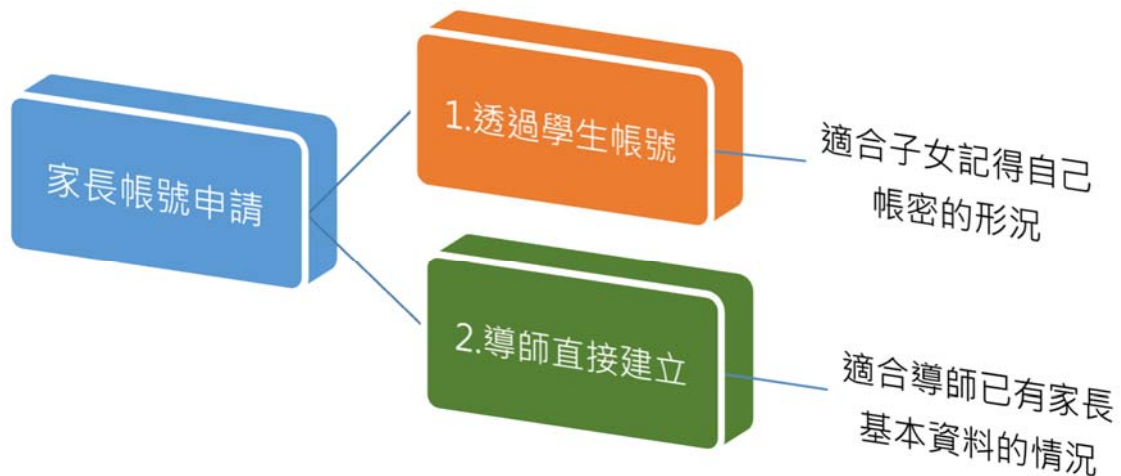
# 新北市教育局家長帳號簡介及申請方式

## 一、家長帳號是什麼？

家長帳號是專門為新北市就讀學生之家長所設計的專屬帳號，主要目的是讓家長更了解子女在學校的學習狀況，以及跟學校保持更密切的聯繫，並可使用以下三大系統：



## 二、家長帳號申請方式




(一)透過學生帳號：

1. 使用學生帳號登入本局校務行政系統 (<https://esa.ntpc.edu.tw>)。若學生未登入過，帳號密碼為學生身分證字號，若忘記密碼可點選紅框處進行還原，或逕洽導師協助。

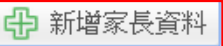


2. 登入成功後，點選左側功能列表「家長帳號登記」



3. 由右側視窗點選 ，並輸入家長身分證字號後點選 

▶ 家長帳號申請 請輸入 2 位家長資料完成帳號申請，資料送出後，不再開放修改。

輸入身分證字號：  

4. 接著輸入家長姓名、出生年月日及關係，完成後點選 

身分證字號：	<input type="text" value="F127179186"/>
姓名：	<input type="text"/>
出生年月日：	<input type="text"/> 
關係：	<input type="radio"/> 父 <input type="radio"/> 母 <input type="radio"/> 監護人 <input checked="" type="radio"/> 其他親屬
	

5. 接下來只要等待導師核准後，帳號即會自動生效，第一次登入時帳號密碼皆為家長的身分證字號（字母大寫），另每位學生僅能設定兩組家長帳號。

(二)導師直接建立：

1. 使用教師帳號登入校務行政系統後，點選家長帳號登記。



2. 搜尋欲新增家長帳號之學生姓名，並點選 **新增**。




3. 輸入家長之身分證字號及圖形驗證碼後，點選  檢查。

五年二班

序號	年班座號	姓名	性別	身分證字號	待審核數	已審核數	操作
1	五年二班 01號	汪小明		F130	0	0	

輸入身分證字號： 請輸入圖形驗證碼  重新產生 

4. 接著輸入家長姓名、出生年月日及關係，完成後點選  儲存，即完成家長帳號之建立。

身分證字號：

姓名：

出生年月日： 

關係： 父  母  監護人  其他親屬

 儲存

備註：

- 一、家長帳號於子女在新北市就讀期間有效，無論升學至國中或高中皆無須重新申請。
- 二、若有帳號建立之問題可洽客服電話詢問：29603456#550、551。

-END-