

# 新北市教育雲 APP 簡介

新北市政府教育局 106.1.17

## 一、功能列表

- (一) 校園公告：
  - 1. 接收校園網站及教育局訊息。
  - 2. 接收教師研習訊息。
- (二) 成績查詢：查詢學生歷年成績。
- (三) 學校清單：查詢學校通訊錄，包含電話、地址及網站。
- (四) 精選影片：瀏覽教育局提供之線上影片。
- (五) 親師生平台：可連結至平台操作。
- (六) QRCode：方便掃描個人資訊。
- (七) 設定：APP 相關提醒設定。
- (八) 登出
- (九) 支援 IOS (9.0 以上) 及 Android (5.0 以上) 版本。



## 二、校園公告

- (一) 校園網站訊息公告後，點選推播功能，即可發送至 APP (此功能須使用本局校園網站系統)。
- (二) 教育局重大訊息及跨區教師研習資訊會自動發送至 APP。
- (三) 可自行選擇訂閱的學校，或刪除公告 (下圖紅框處)。



### 三、成績查詢

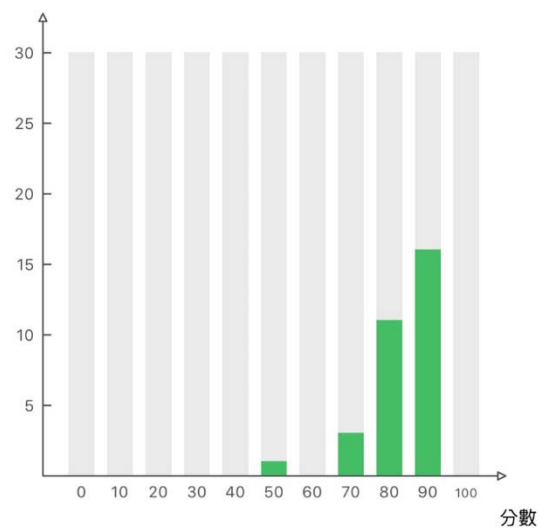
(一) 歷年成績列表 (點選紅框處，可切換顯示學期)

成績查詢(105學年度第1學期)			
本國語言			
	平時	定期	總平均
第1次	94.0	83.0	88.5
第2次	90.0	77.0	83.5
第3次			
第4次			
第5次			
總成績	86.0		

(二) 班級成績分佈圖 (點選上圖黃框處)

< 返回	本國語言
第1次月考 班級成績分佈圖	88.5

人數



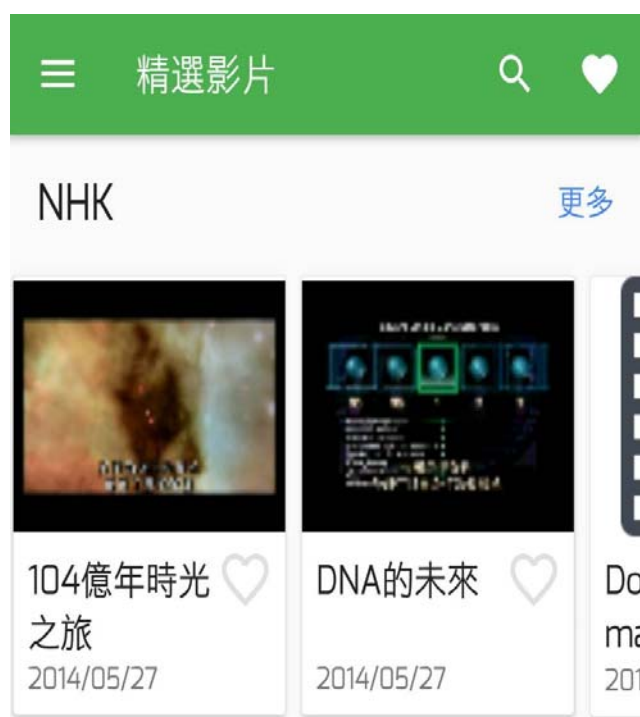
#### 四、學校清單

(一) 查詢學校電話(可直接撥打)、地址(可開啓導航)及網站(可直接連結)，如下圖紅框處。

(二) 可將學校設為我的最愛並進行校園公告之訂閱(下圖黃框處)。



五、精選影片：可直接點選觀看。



六、親師生平台：可免再次輸入帳密，直接登入平台操作。

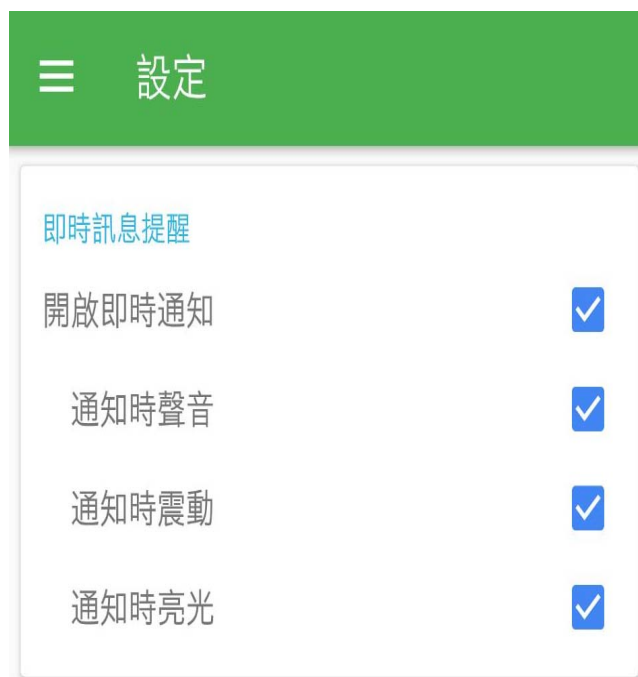


### 我的新訊息

- 賀!本校6年9班與2年6班參加105學年度英語歌唱比賽市賽，榮獲高年級組冠軍，師生皆與有榮焉~  
2016-12-30  
國小

七、QRCode：方便掃描個人資訊，後續改版將可進行數位簽到作業。

八、設定：可設定訊息提醒通知(不同作業系統畫面略有差異)。



九、登出：點選即登出帳號，下次使用需重新輸入校務行政系統帳密。

## 十、常見問題 Q&A

Q1: 下載後無法正常開啓或是出現閃退現象?

A1: 請檢查手機作業系統版本是否更新，Android 需 5.0 以上，IOS 需 9.0 以上。

Q2: 我是新北市學生的家長，該如何申請帳號呢?

A2: 家長帳號申請有兩種方式：

- (1) 透過校務行政系統 (<https://esa.ntpc.edu.tw>) 學生帳號內之「家長帳號登記」模組輸入家長資料後，交由導師線上審核，詳細步驟可參考網址：<http://pts.ntpc.edu.tw/doc/manual-ac-student.html>。
- (2) 直接聯繫導師，由導師端使用「家長帳號登記」模組協助建立帳號，詳細操作步驟可參考網址：<http://pts.ntpc.edu.tw/doc/manual-ac-school.html>

Q3: 為什麼學生成績資料不正確或查無資料?

A3: 所有成績資料皆來自本局校務行政系統 (esa.ntpc.edu.tw)，目前僅國中及國小階段成績開放查詢，故成績不正確或缺漏，可洽學校導師詢問，另此功能僅學生及家長可使用，教師身分無法看見成績查詢功能。

Q4: 如果我有多個身分，該如何切換查詢呢?

A4: 請於選單畫面點選身分切換 (圖 1 紅框處)，並選擇您要查詢的對象 (圖 2 紅框處)，家長身分會以小孩的姓名呈現。

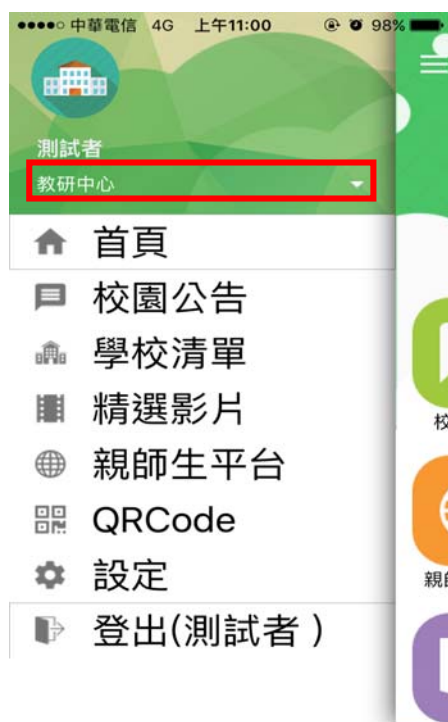


圖 1



圖 2

Q5:若有相關疑問該如何反應?

A5:請將您的寶貴意見寄至承辦人 Email:ao7479@ntpc.edu.tw，本局將盡速協助處理。